

Fazit

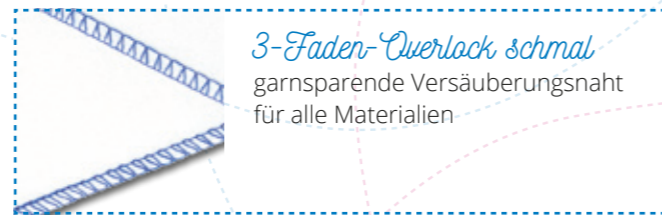
Die robusten JUKI Overlock-Maschinen MO-204D/MO-214D überzeugen durch ihren starken, lauffähigen Motor, der einfachen Handhabung und dem tollen LED-Licht!



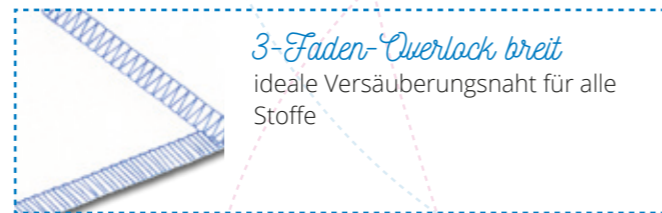
	MO-204D	MO-214D
ANZAHL DER FÄDEN	3/4 Fäden (2 Fäden optional)	2/3/4 Fäden
NADELN	1	2
NADELSYSTEM	130/750H	
STICHLÄNGE	max. 4 mm	
ÜBERSTICHBREITE	max. 7 mm	
NÄHFUßLÜFTUNG	zweistufig, max. 5 mm	
NÄHGESCHWINDIGKEIT	max. 1500 Stiche/min	
EINFÄDELHILFE UNTERGREIFER	nein	ja
STICHLÄNGEN- EINSTELLUNG	per Excenter- verstellung	Stich- längenrad
SCHNITTBREITEN- VERSTELLUNG	Einstellrad	Einstellrad mit Skala
LED-LICHT	ja	
BLINDSTICHFUß	im Lieferumfang	
MAßE (B × H × T)	270 × 345 × 295 mm	
GEWICHT (NUR MASCHINE)	10,0 kg	

Die kompakten Overlock-Maschinen
... für Einsteiger und Vielnäher.

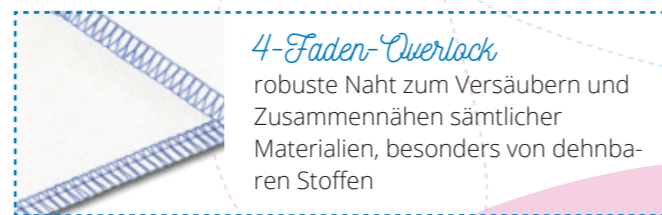
MO-204D MO-214D



3-Faden-Overlock schmal
garnsparende Versäuberungsnaht
für alle Materialien



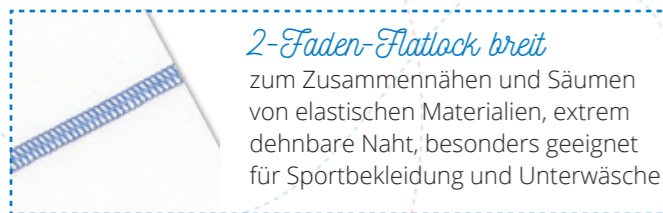
3-Faden-Overlock breit
ideale Versäuberungsnaht für alle
Stoffe



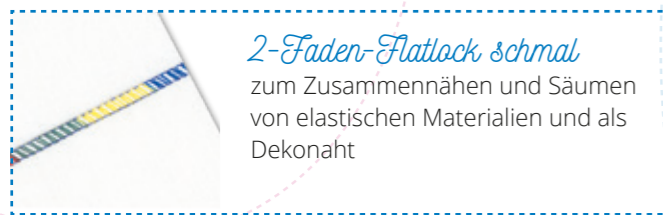
4-Faden-Overlock
robuste Naht zum Versäubern und
Zusammennähen sämtlicher
Materialien, besonders von dehnba-
ren Stoffen



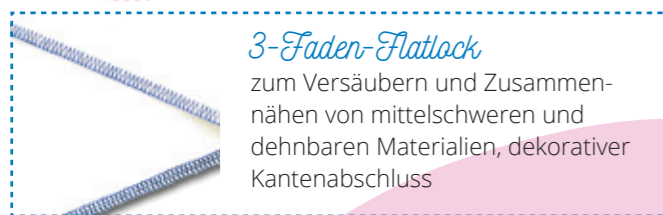
3-Faden-Rollsaum
dekorativer Kantenabschluss
besonders für leichte bis mittel-
schwere Stoffe



2-Faden-Flatlock breit
zum Zusammennähen und Säumen
von elastischen Materialien, extrem
dehnbare Naht, besonders geeignet
für Sportbekleidung und Unterwäsche



2-Faden-Flatlock schmal
zum Zusammennähen und Säumen
von elastischen Materialien und als
Dekonaht



3-Faden-Flatlock
zum Versäubern und Zusammen-
nähen von mittelschweren und
dehnbaren Materialien, dekorativer
Kantenabschluss



Röhrsdorfer Allee 14 | 09247 Röhrsdorf
E-Mail: info@juki-naehmaschinen.de | www.juki-naehmaschinen.de
Sie finden JUKI Nähmaschinen auch auf:

Wichtige Funktionen im Überblick

Die kompakten Overlock-Maschinen für Einsteiger und Vielnäher

Unsere JUKI Overlock-Maschinen MO-204D/214D verfügen über viele hilfreiche Details, die das Versäubern zu einem Erlebnis machen. So gehören ein gut erreichbarer Ober- und Untergreifer, ein Differenzialtransport, der Ihnen bei dehnbaren oder bi-elastischen Materialien hilfreich unter die Arme greift und vieles mehr zum Rundum-Glücklich-Paket Ihrer MO-204D und MO-214D. Für das optimale Schneiden Ihrer Stoffkanten von von dünnen bis hin zu dicken Stoffen, sorgt ein hochbelastbares Ober- und Untermessersystem, so dass Sie beim Verarbeiten von verschiedensten Stoffen Ihrer Fantasie freien Lauf lassen können. Die MO-214D verfügt zusätzlich über eine praktische Einfädelhilfe für den Untergreifer.

Ihre Juki Overlock-Maschinen stehen Ihnen bei jedem Stich zuverlässig zur Seite und nähen jegliche Stoffe mit Perfektion und Leichtigkeit.

JUKI – KOMPAKT,
TOP PREISLEISTUNGSVERHÄLTNISS
UND QUALITÄT!

MO-214D

Stichlängenverstellung

Kürzere oder längere Stiche, die Stichlänge kann stufenlos zwischen 1 mm und 4 mm eingestellt werden. Benutzen Sie die außen befindlichen Bedienknöpfe dazu.

Differenzialtransport

Der Differenzialtransport verhilft Ihnen zu einem perfektem Stofftransport bei elastischen Stoffen.

MO-214D

Schnittbreitenverstellung

Schmalere oder breitere Nähte? Hierzu einfach die Schnittbreitenverstellung verwenden. Eine Skala hilft Ihnen dabei, die richtige Schnittbreite einzustellen.

Ober- und Untergreifer

Leicht und schnell einfädeln, folgen Sie einfach den Einfädelpunkten.

MO-214D Einfädelhilfe Untergreifer

Dank dieser kleinen Hilfe wird auch das Einfädeln des Untergrifiers sehr vereinfacht.

Manuelle Fadenspannung

Passen Sie die Fadenspannung nach Belieben Ihrem Nähprojekt an.

Rollsaumeinstellung

Zum Rollsaum nähen, schieben Sie den Schieber für die Kettelzunge zurück.



MO-204D

Schnittbreitenverstellung

Schmalere oder breitere Nähte? Dazu dient Ihnen die Schnittbreitenverstellung.

MO-204D Stichlängenverstellung

Kürzere oder längere Stiche, einfach die Stichlänge stufenlos zwischen 1 mm und 4 mm einstellen.

Abfallbehälter im Lieferumfang enthalten
Er ist schnell angebracht und sorgt für Ordnung am Platz.

